



KC001-BK-JIS

KEYCAP

START GUIDE

はじめに

ZENAIMキーボード用キーキャップをお買い上げいただき、誠にありがとうございます。お使いになる前に、本紙に記載された「安全にお使いいただくために」および下記取扱説明書をよくお読みになり、内容を充分理解してからお使いください。



取り扱い方法は取扱説明書をご覧ください。
<https://zenaim.com/pages/support-keycap>







特定商取引法に基づく表記
<https://zenaim.com/pages/law>

免責事項

- ・キーキャップは消耗品です。通常使用や使用環境によって、表面の摩耗や変形が発生する場合がございます。
- ・キーキャップは、初期不良を除き、保証対象外となります。※返品・交換については別途当社定める「特定商取引法に基づく表記」をご確認ください。
- ・キーキャップは、ZENAIMキーボードの専用商品となります。ZENAIMキーボード以外の製品への適合性を保証するものではありません。適合しない製品に取り付けた場合の、製品の故障およびそれに関連して発生する損害について、当社は一切責任を負いません。
- ・キーキャップの交換は、取扱説明書をよくお読みの上、行ってください。
- ・キーキャップの誤った交換方法によるZENAIMキーボード本体の破損等については、当社は一切保証致しません。

安全にお使いいただくために

 警告	死亡または重傷を負う可能性が想定される内容です。
 注意	怪我を負う可能性が想定される内容および物的損害の発生が想定される内容です。

 警告	キーキャップをお子様がお飲み込まないようにしてください。 誤って飲み込むと窒息の原因となります。
 注意	取扱説明書に記載のない方法でキーキャップの交換、分解、改造、修理をしないでください。 故障の原因となります。
	キーキャップに無理な力をくわえないでください。怪我や、故障、破損の原因となります。
	ハンドクリームやアルコールジェルが手についた状態でキーキャップに触らないでください。 塗装が劣化する恐れがあります。
	キーキャップに粘着性テープを貼り付けしないでください。 塗装が剥がれる原因となります。
	以下のような場所でキーキャップを保管しないでください。 ・防腐剤や有害薬品の近く・高温多湿の場所（カビが発生する原因となります） ・直射日光や紫外線が直接あたる場所